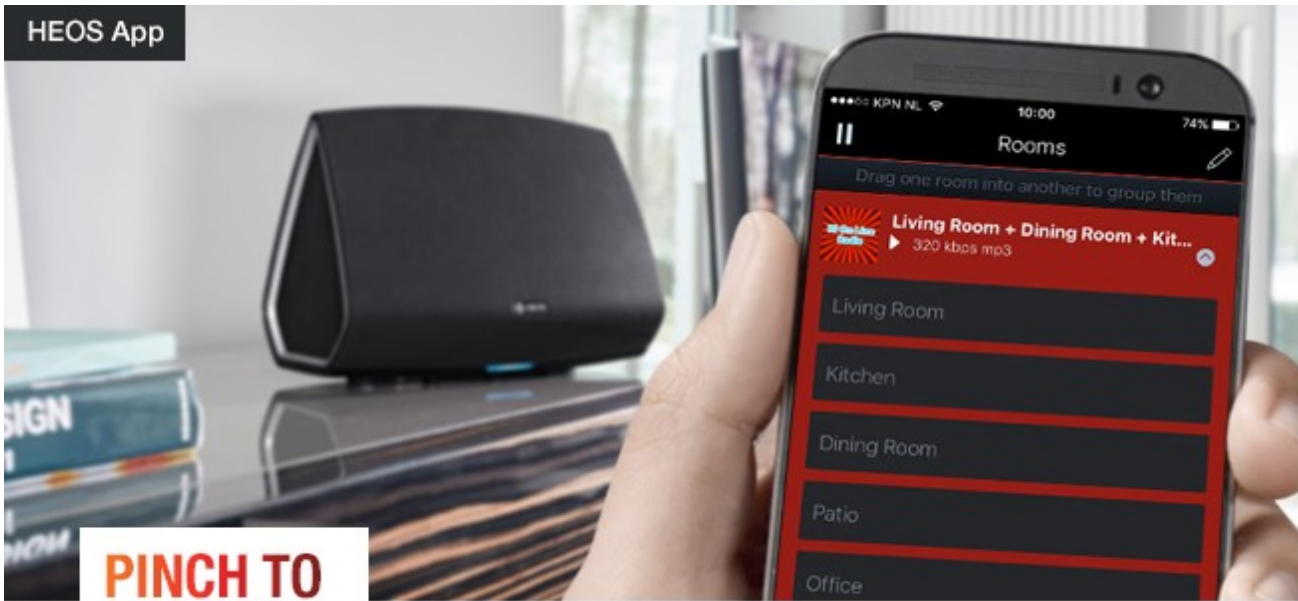


DENON®

HEOS®

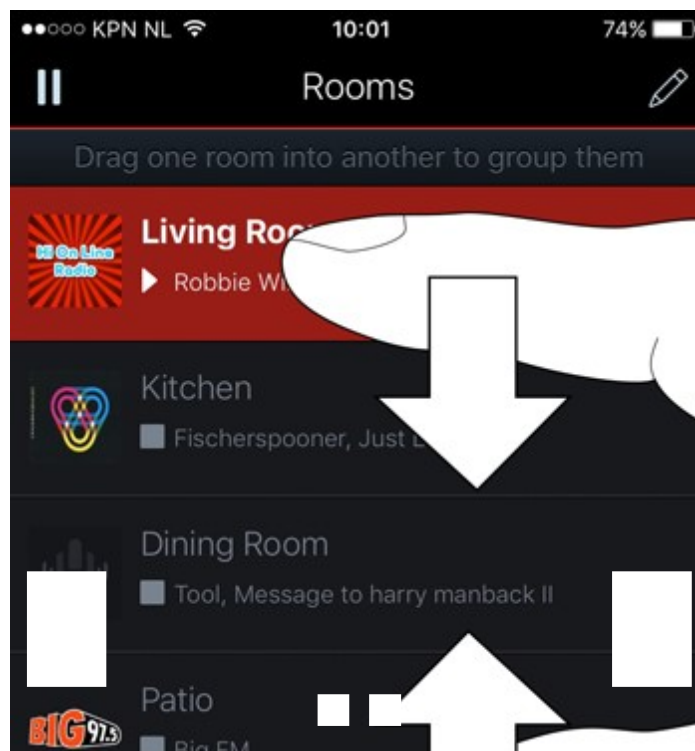


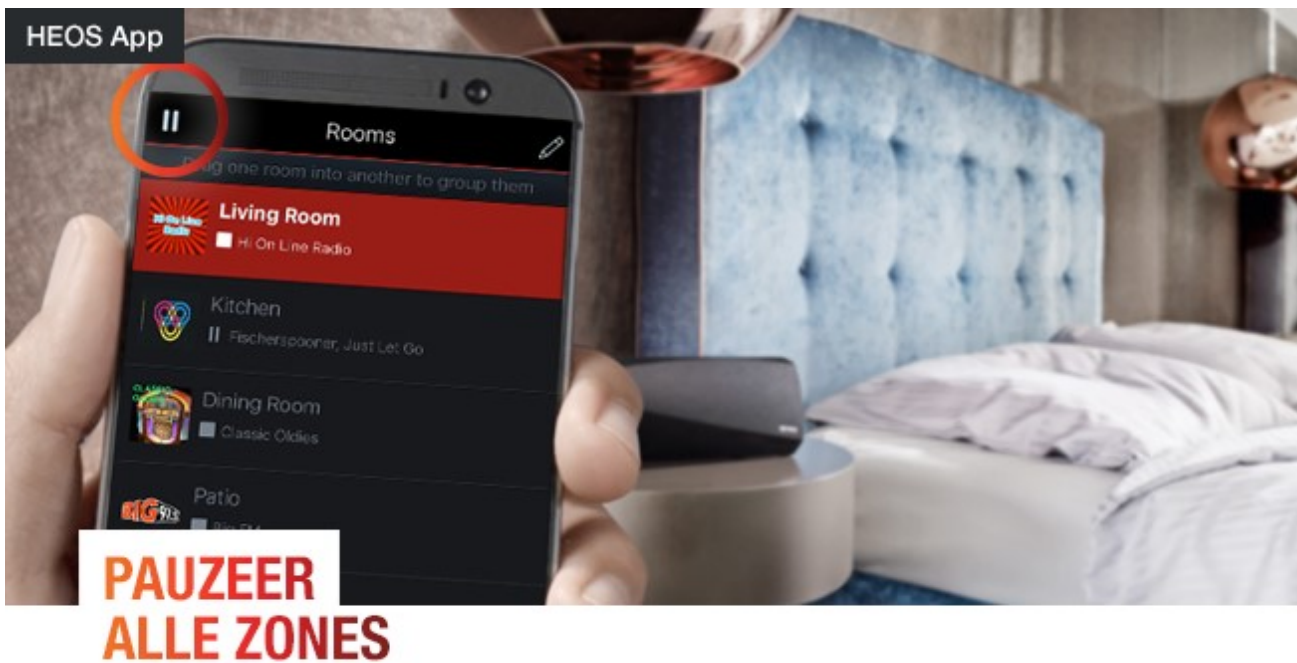
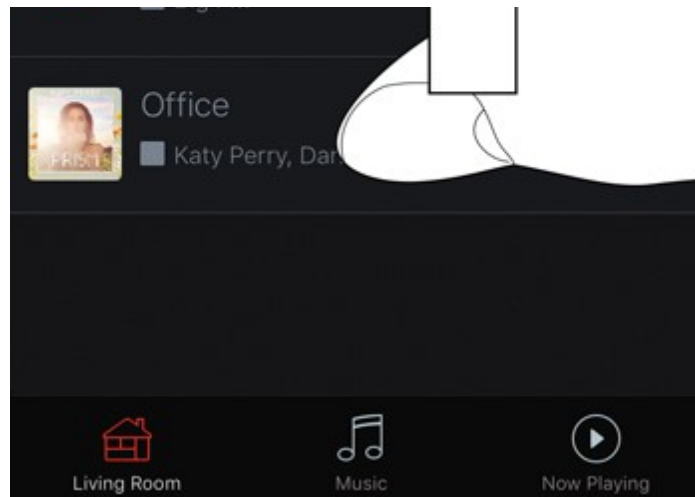
**PINCH TO
PARTY**

De 'Pinch to party' optie maakt het mogelijk om via een snelle manier muziek af te spelen door je hele huis, perfect gesynchroniseerd!

Volg simpelweg de volgende stappen:

1. Selecteer de ruimte die momenteel de muziek afspeelt die je wilt horen
2. Plaats twee vingers op het scherm; je duim op de onderste ruimte en je wijsvinger op de bovenste ruimte. Maak nu snel een knijpbeweging en laat los
3. De gewenste muziek zal nu door je hele huis klinken, perfect gesynchroniseerd!
4. Selecteer vervolgens de 'Multiroom Volume Regelaar' om per HEOS speaker het volume naar wens in te stellen

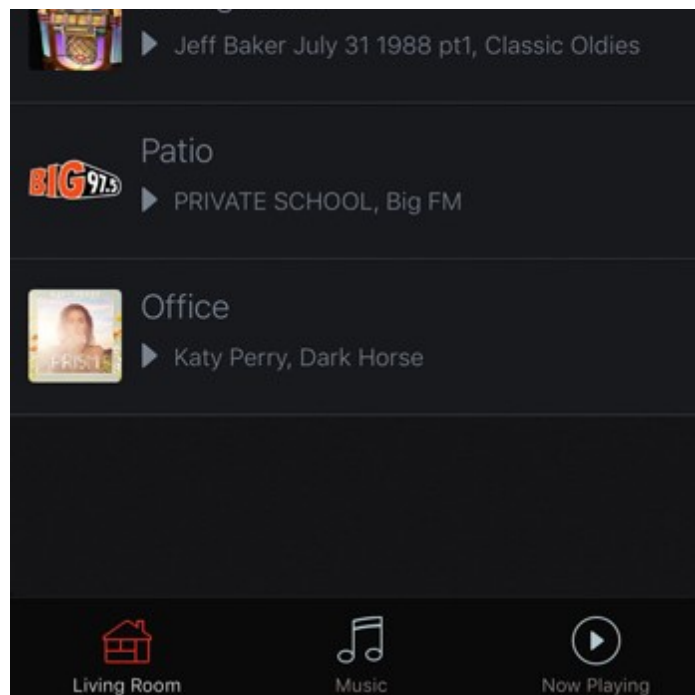




Met de 'Pauzeer alle zones' optie kun je snel alle muziek pauzeren, in alle ruimtes.

1. Muziek speelt in alle ruimtes of enkele ruimtes.
2. Druk op het 'Pauzeer symbool' linksboven, achter het tabblad 'Ruimtes'.
3. Muziek zal nu gepauzeerd of gestopt worden in alle ruimtes, afhankelijk van de geselecteerde muziekbron.







Je kunt de helderheid van de LED status-verlichting op de voorzijde van je HEOS speaker aanpassen naar jouw wensen.

Om de LED te dimmen, volg je de volgende stappen:

1. Selecteer de 'Muziek' tab
2. Druk op het tandwiel 'Instellingen'
3. Druk op 'Mijn apparaten'
4. Selecteer het gewenste apparaat
5. Select de 'Status-LED' optie
6. Pas de helderheid aan en druk vervolgens op 'X' rechtsboven om terug te keren





Socialise!

Volg ons op:



D+M Europe BV
Beemdstraat 11
5653 MA
Eindhoven, Nederland